



Patient Interface



La chiave per una miglior compliance

Patient Interface

Le nostre maschere per l'utilizzo a casa e in ospedale



I requisiti delle maschere di ventilazione utilizzate nel **settore Homecare** (medicina del sonno e ventilazione domiciliare) sono tanti e vari. Prima di tutto le maschere devono offrire vestibilità e sagomatura perfetta. Allo stesso tempo occorre che siano piccole, leggere e facili da utilizzare. Gli espiratori dovrebbero essere silenziosi e garantire un flusso espirato diffuso, con un giunto sferico per una maggiore libertà di movimento. Infine, un'estetica accattivante completa il quadro.

I requisiti delle maschere utilizzate **in ospedale** sono differenti. Le maschere di ventilazione utilizzate in quest'ambito devono assicurare prima di tutto una buona tenuta e resistenza alle alte pressioni terapeutiche. Poiché la differenza di pressione tra inspirazione e espirazione spesso è notevole si tratta di un requisito particolarmente importante. A seconda del loro uso specifico, le maschere possono essere riutilizzabili (adatte per

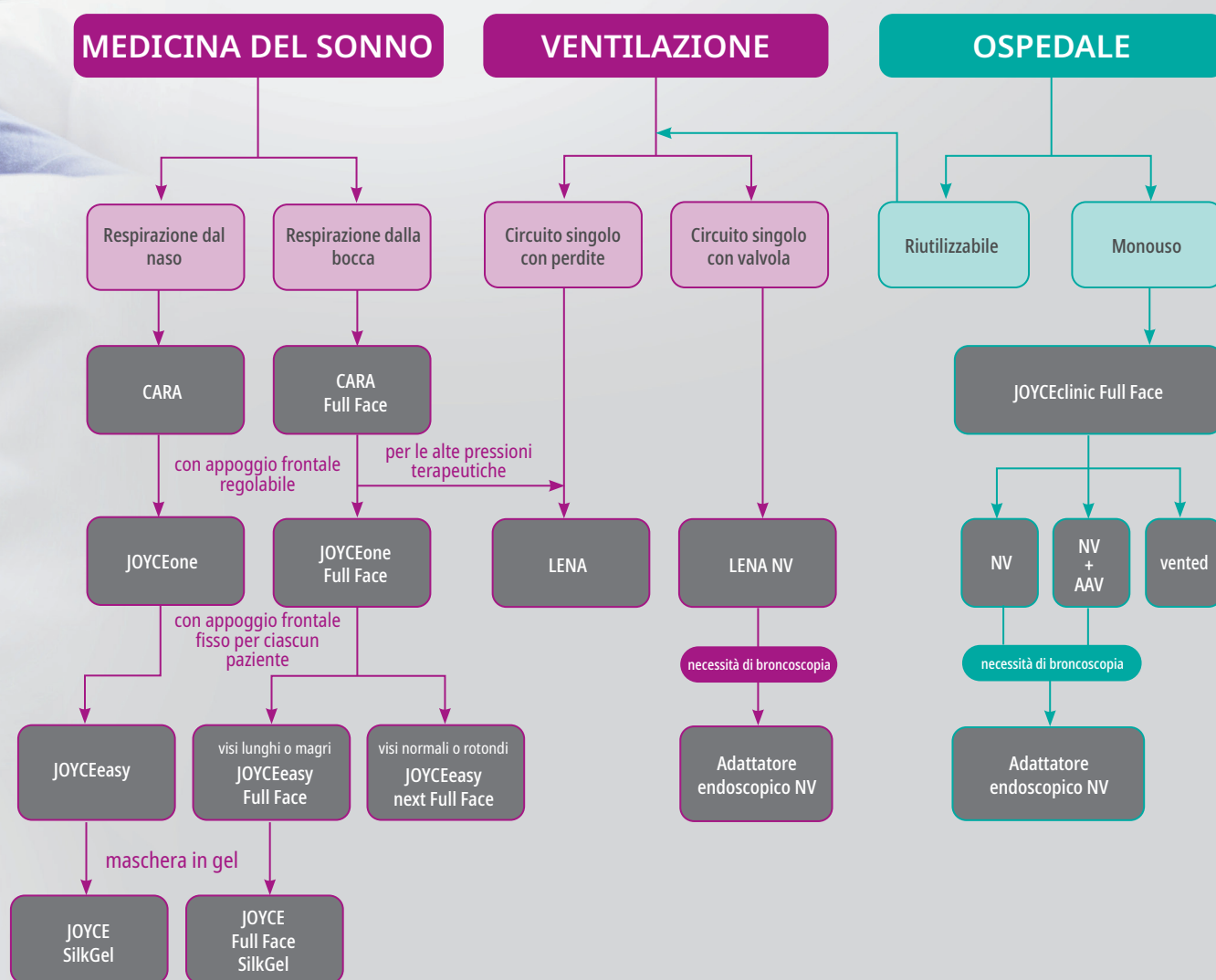
il trattamento igienico successivo) o monouso (Single Patient Use).

Questi requisiti sono fondamentali per una maggiore compliance del paziente e il successo della terapia. Il nostro assortimento di maschere offre un'ampia scelta e una grande versatilità:

il segmento Homecare include la linea avveniristica CARA, i modelli flessibili della linea JOYCEone, le maschere semplici da utilizzare della linea JOYCEeasy e i comprovati e confortevoli modelli in silicone e SilkGel della linea JOYCE. Nel segmento ospedaliero abbiamo la maschera monouso JOYCEclinic Full Face e la nuova maschera di ventilazione LENA, la quale può essere sottoposta a trattamento igienico e riutilizzata.

Grazie a questa varietà ogni paziente troverà sempre la maschera adatta alle sue esigenze.

La maschera adatta a ogni esigenza



Le nostre pluripremiate maschere CARA



Focus Open 2018
Special Mention
BADEN-WÜRTTEMBERG
INTERNATIONAL DESIGN AWARD

Una panoramica delle nostre maschere



		CARA	CARA Full Face	JOYCEone	JOYCEone Full Face		JOYCEeasy next Full Face		JOYCEeasy	JOYCEeasy Full Face	JOYCE SilkGel
		Maschera nasale	Maschera oronasale	Maschera nasale	Maschera oronasale		Maschera oronasale		Maschera nasale	Maschera oronasale	Maschera nasale
		vented	vented	vented	vented	non-vented	vented	non-vented	vented	vented	vented
Misura	XS	25590	—	—	—	—	—	—	—	—	—
	S	25600	25630	25260	25290	25270	25109	25159	25510	25910	26118
	M		25640				25119	25169	25520	25920	26128
	L	25610	25650				25129	25179	25530	25930	26138
	XL	—	—				—	—	—	—	—
Silicone		●	●	●	●	●	●	●	●	●	—
Gel		—	—	—	—	—	—	—	—	—	●
Range di pressione		4 – 30 hPa	4 – 25 hPa	4 – 30 hPa	4 – 30 hPa	4 – 30 hPa	4 – 40 hPa	4 – 40 hPa	4 – 30 hPa	4 – 30 hPa	4 – 40 hPa
Rumorosità (db(A) a 10 hPa) Livello di pressione acustica		18	19	18	19	—	13	—	18	3	15
Giunto sferico		●	●	●	●	—	●	—	●	●	●
Raccordo di misurazione della pressione		—	—	—	—	—	—	—	—	—	●
Espiratore esterno collegabile		—	—	—	—	—	—	—	—	—	—



con
doppio
labbro

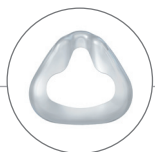
JOYCE Full Face SilkGel	JOYCE		JOYCE Full Face		NP 15	LENA		JOYCEclinic Full Face		
Maschera oronasale	Maschera nasale		Maschera oronasale		Maschera con cusci- netti nasali	Maschera oronasale		Maschera oronasale		
vented	vented	non-vented	vented	Full Face ^{plus} vented	vented	vented	non-vented	non-vented	non-vented + AAV	vented
—	—	—	—	—	—	—	—	—	—	—
26418	26110	26160	26410	26413	26755	26460	26960	26805 / 26857*	26845 / 26869*	26840 / 26866*
26428	26120	26170	26420	26423		26470	26970	26815 / 26858*	26855 / 26870*	26850 / 26867*
26438	26130	26180	26430	26433		26480	26980	26825 / 26859*	26865 / 26871*	26860 / 26868*
—	26140	26190	26440	26443	—	—	—	—	—	—
—	•	•	•	•	•	•	•	•	•	•
•	—	—	—	—	—	—	—	—	—	—
4 – 40 hPa	4 – 30 hPa	4 – 30 hPa	4 – 30 hPa	4 – 30 hPa	4 – 25 hPa	4 – 35 hPa	4 – 35 hPa	4 – 50 hPa	4 – 50 hPa	4 – 50 hPa
16,5	15	—	15	15	15	12	—	—	—	—
•	•	•	•	•	•	•	—	—	—	—
•	•	•	•	•	•	Connettore per alimenta- zione di O ₂	—	—	—	—
—	—	•	—	—	—	—	—	—	—	—

* in confezione da 10

CE 0197

Vestibilità e taglie

Cuscinetti nasali



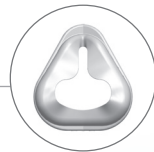
CARA
tre misure per adattarsi al
95 per cento di tutti i visi



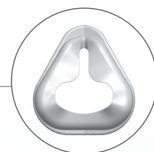
JOYCEone
misura unica / zona per
il dorso del naso maggior-
mente ampia e flessibile



JOYCEeasy
zona per il dorso del naso
più ampia / misure più
lunghe rispetto a JOYCE



JOYCE SilkGel
zona per il dorso del
naso più sottile /
imbottita in gel



JOYCE
zona per il dorso del naso
più sottile / misure S - XL



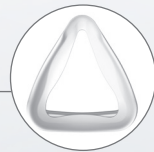
LENA
stabile a pressioni fino
a 35 mbar
in tre misure



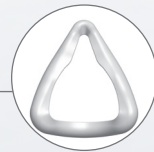
CARA Full Face
tre misure per adattarsi al
90 per cento di tutti i visi



JOYCEone Full Face
misura unica / zona per
il dorso del naso maggior-
mente ampia e flessibile



JOYCEeasy next Full Face
più larga e più lunga di
JOYCEeasy Full Face /
pressioni maggiori



JOYCEeasy Full Face
zona per il dorso del naso
più ampia / misure più
lunghe rispetto a JOYCE



JOYCE Full Face SilkGel
zona per il dorso del naso
più sottile / imbottita
in gel



JOYCE Full Face
zona per il dorso del naso
più sottile / misure S - XL

con
doppio
labbro

Cuscinetti full face



Accessori



Raccordo angolare NV

Oltre alle comuni versioni vented, offriamo anche il raccordo angolare Full Face NV.



Raccordo angolare NV+AAV

Oltre ai comuni raccordi angolari vented e non-vented, offriamo anche la versione NV inclusiva di valvola anti-asfissia (AAV).



Adattatore endoscopico

Endoscopia in regime di NIV – la nostra soluzione per professionisti. Per molte delle nostre maschere basta scambiare il raccordo angolare della maschera con l'adattatore endoscopico.




Cordicella a strappo

La cordicella a strappo viene utilizzata al posto delle clip di chiusura per la fascia per la testa. È più semplice da utilizzare per i pazienti con artrite o mobilità limitata (ad es. a seguito di ictus).



Fascia per la testa XL

Questa fascia per la testa è la scelta ideale per i pazienti con una circonferenza del capo di oltre 60 cm. Può essere abbinata a tutte le maschere standard.



Silentflow 3

Gli espiratori esterni sono utilizzati negli ospedali con le maschere NV. Entrambe le estremità Ø 22 mm, maschio

	Raccordo angolare NV	Raccordo angolare NV+ AAV	Adattatore endoscopico NV	Cordicella a strappo	Fascia per la testa XL (senza clip di chiusura)
CARA	—	—	—	—	●
CARA Full Face	—	—	—	25623	●
JOYCEone	—	—	—	—	●
JOYCEone Full Face	25275	—	15864	26890	●
JOYCEeasy next Full Face	25275	—	15864	26890	●
JOYCEeasy	—	—	—	—	●
JOYCEeasy Full Face	25275	—	15864	26890	●
JOYCE SilkGel	26207	—	—	—	●
JOYCE Full Face SilkGel	26207	—	—	26560	●
JOYCE	26207	—	—	—	●
JOYCE Full Face	26207	—	—	26560	●
NP 15	—	—	—	—	—
LENA	15970	—	15968	26464	●
JOYCEclinic Full Face	25269	26834	15864	Compresa nella dotazione standard	—



LÖWENSTEIN medical

Löwenstein Medical
Arzbacher Straße 80
56130 Bad Ems, Germany
T. +49 2603 9600-0
F. +49 2603 9600-50
info@loewensteinmedical.com



loewensteinmedical.com



Löwenstein Medical Technology
Kronsaalsweg 40
22525 Hamburg, Germany
T. +49 40 54702-0
F. +49 40 54702-461
info@loewensteinmedical.com



© Protetto da Copyright.
È vietata la copia o la riproduzione senza il consenso esplicito di Löwenstein Medical.