

Comment nettoyer mon masque?



Remarques générales :

Cette notice explicative ne remplace pas les modes d'emploi disponibles pour chaque produit.

** Les matériaux utilisés pour la fabrication des masques s'usent plus rapidement, s'ils sont par exemple nettoyés avec des détergents agressifs. Dans certains cas, il est donc fortement recommandé de changer régulièrement de masque.

** Le nombre de 30 cycles a été validé par Löwenstein Medical avec l'appareil à ultrasons HAHN & KOLB type USR 58/H. Le nettoyage par ultrasons doit être effectué à 80 °C maximum pour une durée maximale de 10 minutes. Après avoir nettoyé les pièces, les rincer soigneusement à l'eau claire aussi bien à l'intérieur qu'à l'extérieur puis les sécher.

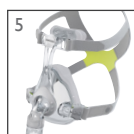
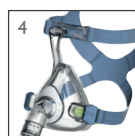
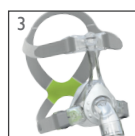
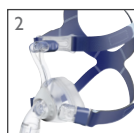
CE 0197



© Tous droits réservés.
Toute reproduction est soumise à autorisation préalable et expresse de la société Löwenstein Medical.

Löwenstein Médical France
Z.I. 5 Rue Lavoisier, 91430 Igny
France
T: +33 | 693553-35
F: +33 | 694139-00
info@loewensteinmedical.fr
www.loewensteinmedical.fr

Löwenstein Medical Technology
Kronsaalsweg 40, 22525 Hamburg
Allemagne
T: +49 40 547 02 0
F: +49 40 547 02 461
info@loewensteinmedical.de
www.loewensteinmedical.de



Masques nasal

Masques bucco-nasal

Masque narinaire

Accessoires

Produit	Cycle de nettoyage	Durée d'utilisation	Pièces	à la main dans de l'eau chaude avec un nettoyant ménager doux	lave-vaisselle jusqu'à 65 °C	lave-linge jusqu'à 30 °C	Bain à ultrasons** jusqu'à 80 °C (hebdomadaire)
CARA ¹ JOYCEasy ² JOYCEone ³ JOYCE JOYCE NV JOYCE SilkGel JOYCE SilkGel NV JOYCE GEL JOYCE GEL NV	quotidien	jusqu'à 12 mois*	lot d'attaches	✓	✓	✓	✓
			douille rotative	✓	✓	–	✓
			coque du masque	✓	✓	–	✓
			jupe du masque silicone	✓	✓	–	✓
			jupe du masque SilkGel	✓	✓	–	–
			jupe du masque GEL	✓	✓	–	–
			anneau de sécurité	✓	✓	–	✓
			coussinet frontal silicone	✓	✓	–	✓
			coussinet frontal SilkGel	✓	✓	–	–
			coussinet frontal GEL	✓	✓	–	–
			cale frontale	✓	✓	–	✓
			bouchon de raccord	✓	✓	–	✓
			raccord coudé	✓	✓	–	✓
JOYCEasy Full Face JOYCEasy next FF ⁴ JOYCEasy next FF NV JOYCEone Full Face ⁵ JOYCEone Full Face NV JOYCE Full Face JOYCE Full Face 40 hPa JOYCE Full Face NV 40 hPa JOYCE Full Face SilkGel JOYCE Full Face SilkGel NV JOYCE Full Face GEL JOYCE Full Face GEL NV JOYCE Full Face^{plus}	quotidien	jusqu'à 12 mois*	lot d'attaches	✓	✓	✓	✓
			douille rotative	✓	✓	–	✓
			coque du masque	✓	✓	–	✓
			jupe du masque	✓	✓	–	✓
			jupe du masque SilkGel	✓	✓	–	–
			jupe du masque GEL	✓	✓	–	–
			valve d'expiration d'urgence	✓	–	–	✓
			sangle d'ouverture rapide	✓	–	✓	✓
			anneau de sécurité	✓	✓	–	✓
			coussinet frontal silicone	✓	✓	–	✓
			coussinet frontal SilkGel	✓	✓	–	–
			coussinet frontal GEL	✓	✓	–	–
			cale frontale	✓	✓	–	✓
			bouchon de raccord	✓	✓	–	✓
			raccord coudé	✓	✓	–	✓
NP 15 ⁶	quotidien	jusqu'à 12 mois*	lot d'attaches	✓	✓	–	✓
			douille rotative	✓	✓	–	✓
			coque du masque	✓	✓	–	✓
			tuyau du masque	✓	✓	–	✓
			bulle narinaire	✓	✓	–	✓
			clip attache-tuyau	✓	✓	–	✓
			boucle attache-tuyau	✓	–	–	–
			coussinet frontal	✓	✓	–	✓
			bouchon de raccord	✓	✓	–	✓
			raccord coudé	✓	✓	–	✓
harnais CARA WEINMANNstrap für JOYCE WEINMANNstrap für JOYCEeasy harnais JOYCEone JOYCEstrap NP 15 harnais	wöchentlich	6 à 12 mois	harnais	✓	–	–	–
			harnais	✓	–	–	–
			harnais	✓	–	–	–
			harnais	✓	–	✓	–
			harnais	✓	–	–	–
			harnais	✓	–	–	–
Silentflow 2	quotidien	6 à 12 mois	raccord manchon	✓	✓	–	✓
			partie centrale	✓	✓	–	✓
Silencieux	quotidien	3 à 6 mois	manchon	sans nettoyant ménager	–	–	✓
			filtre poreux		–	–	✓
			élément de jonction		–	–	✓

* cf. < Remarques générales >

** cf. < Remarques générales >