



Patient Interface

Herzstück für mehr Patienten-Compliance





Patient Interface

Herzstück für mehr
Patienten-Compliance

Für jede Anforderung die passende Maske

Die Ansprüche sind enorm: Beatmungsmasken müssen eine perfekte Passform und hohen Tragekomfort bei unterschiedlichen Drücken bieten. Gleichzeitig sollen sie klein und leicht sowie einfach zu bedienen sein. Eine leise und diffuse Ausatmung, ein Kugelgelenk für mehr Bewegungsfreiheit und ein ansprechendes Äußeres runden das Bild ab.

Diese Anforderungen machen sie zum Herzstück für mehr Patienten-Compliance sowie Therapieerfolg und stellen kein Problem für unsere Masken-Familien dar: Die ausgezeichnete CARA-Familie, die anpassungsfähige JOYCEone-Familie, die einfach zu bedienende JOYCEeasy-Familie sowie die bewährten Silikon- und komfortablen SilkGel-Varianten der JOYCE-Familie. Familie bedeutet bei uns übrigens immer nasal und Full Face. Dank dieser Vielfalt findet wirklich jeder Patient die Maske, die (zu) ihm passt.

Im Überblick



CARA nasal · CARA Full Face

- Universalmaske für (fast) alle Gesichter
- klein & leicht - durchdachtes Design
- weiches, anschmiegsames Maskenkissen in 3 Größen

Tipp zur richtigen Anpassung:

Die Stirnstütze liegt nur leicht oder sogar gar nicht an.



Focus Open 2016
Special Mention

BADEN-WÜRTTEMBERG
INTERNATIONAL DESIGN AWARD



JOYCEone nasal · JOYCEone Full Face

- schnelle Anpassung ohne Kompromisse bei der Passgenauigkeit
- Stirnstütze stellt sich automatisch selber ein

Tipp zur richtigen Anpassung:

Das Maskenkissen kann flexibel auf dem Nasenrücken bzw. im Kinnbereich variieren, es kann also auch weiter unten bzw. weiter oben aufsitzen.



JOYCEeasy nasal · JOYCEeasy Full Face · JOYCEeasy next FF

- Maskenkissen in Länge und Breite überarbeitet
- Stirnstütze lässt sich individuell einstellen und fixieren

Tipp:

JOYCEeasy Full Face passt insbesondere bei hageren und schmalen Gesichtern.



JOYCE SilkGel nasal · JOYCE Full Face SilkGel

- individuell kombinierbar
- Gelmasken






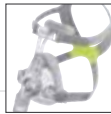

JOYCE nasal

- lange Gesichter / Nasen
- in XL verfügbar







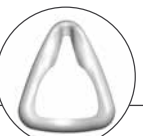






JOYCE Full Face^{plus}

- Vollbartträger
- Muskelschwäche

							
		CARA	CARA Full Face	JOYCEone	JOYCEone Full Face		JOYCEeasy next FF
		Nasal-Maske	Mund-Nasen-Maske	Nasal-Maske	Mund-Nasen-Maske		Mund-Nasen-Maske
		vented	vented	vented	vented	non-vented	vented non-vented
Größe WM-Nummer	XS	25590	—	—	—	—	— —
	S	25600	25630	25260	25290	25270	25109 25159
	M	25610	25640				25119 25169
	L		25650				25129 25179
	XL	—	—	—	—	—	— —
Silikon		✓	✓	✓	✓	✓	✓ ✓
Gel		—	—	—	—	—	— —
Druckbereich		4 - 30 hPa	4 - 25 hPa	4 - 30 hPa	4 - 30 hPa	4 - 30 hPa	4 - 40 hPa 4 - 40 hPa
Lautstärke (db(A) bei 10 hPa) Schalldruckpegel		18	19	18	19	—	19 —
Kugelgelenk		✓	✓	✓	✓	—	✓ —
Druckmessanschluss		—	—	—	✓	—	✓ —
Reißleine (als Zubehör)		—	✓	—	✓	✓	✓ ✓
Externes Ausatemssystem anschließbar		—	—	—	—	—	— —

Die Passformen

Abb. Passform: Nasalkissen						
	CARA 3 Größen für 95% aller Gesichter	JOYCEone One size / breiter und flexibler Nasenrücken	JOYCEeasy breiterer Nasenrückenbereich / Größen länger als JOYCE	JOYCE SilkGel schmaler Nasenrückenbereich / Gelfüllung	JOYCE schmaler Nasenrückenbereich / Größen S – XL	
Abb. Passform: Mund-Nasen-Kissen						
	CARA Full Face 3 Größen für 90% aller Gesichter	JOYCEone Full Face One size / breiter und flexibler Nasenrücken	JOYCEeasy Full Face breiterer Nasenrückenbereich / Größen länger als JOYCE	JOYCEeasy next FF breiter und länger als JOYCEeasy Full Face / höhere Drücke	JOYCE Full Face SilkGel schmaler Nasenrückenbereich / Gelfüllung	JOYCE Full Face schmaler Nasenrückenbereich / Größen S – XL

								
JOYCEeasy	JOYCEeasy Full Face	JOYCE SilkGel /	JOYCE Full Face SilkGel	JOYCE		JOYCE Full Face		NP 15
Nasal-Maske	Mund-Nasen-Maske	Nasal-Maske	Mund-Nasen-Maske	Nasal-Maske		Mund-Nasen-Maske		Nasenpolster-Maske
vented	vented	vented	vented	vented	non-vented	vented	Full Face ^{plus} vented	vented
—	—	—	—	—	—	—	—	—
25510	25910	26118	26418	26110	26160	26410	26413	
25520	25920	26128	26428	26120	26170	26420	26423	26755
25530	25930	26138	26438	26130	26180	26430	26433	
—	—	—	—	26140	26190	26440	26443	—
✓	✓	—	—	✓	✓	✓	✓	✓
—	—	✓	✓	—	—	—	—	—
4 - 30 hPa	4 - 30 hPa	4 - 40 hPa	4 - 40 hPa	4 - 30 hPa	4 - 30 hPa	4 - 30 hPa	4 - 30 hPa	4 - 25 hPa
18	19	15	16,5	15	—	16,5	16,5	15
✓	✓	✓	✓	✓	✓	✓	✓	✓
—	✓	✓	✓	✓	✓	✓	✓	✓
—	✓	—	✓	—	—	✓	✓	—
—	—	—	—	—	✓	—	—	—

Für alle JOYCE Full-Face-Masken von Löwenstein Medical

Endoskopie-Adapter

Endoskopieren unter NIV – mit unserer Lösung für Profis! Tauschen Sie einfach bei folgenden Masken den Maskenwinkel gegen den Endoskopie-Adapter aus:
JOYCEone Full Face
JOYCEeasy Full Face
JOYCEeasy next FF



Non-vented-Winkel

Wir bieten neben der üblichen vented-Variante auch das Set Winkel Full Face NV für folgende Masken an:
JOYCEone Full Face
JOYCEeasy Full Face
JOYCEeasy next FF



CE 0197



© Urheberrechtlich geschützt.
Vervielfältigung jeder Art nur mit ausdrücklicher Genehmigung durch Löwenstein Medical Technology.

Löwenstein Medical Technology
Kronsaalsweg 40, 22525 Hamburg
Deutschland
T: +49 40 54702-0
F: +49 40 54702-461
info@loewensteinmedical.de
www.loewensteinmedical.de

